




Bezpečnosť na ceste

Cez cestu prechádzame vždy **najkratšou** možnou trasou a až, keď sme si istí, že nejde žiadny dopravný prostriedok. Ak je to možné, použijeme **priechod pre chodcov** alebo **nadchod (podchod)**. Po krajnici cesty chodíme **vľavo**, po chodníku a cez priechod pre chodcov chodíme **vpravo**. Za nepriaznivého počasia používame **reflexné prvky** (špeciálne súčasti oblečenia, ktoré odrážajú svetlo a nás tak dobre vidno). Keď sa pohybujeme po ceste, riadime sa **dopravnými značkami**, ktoré nám zobrazujú príkazy, zákazy a informácie.

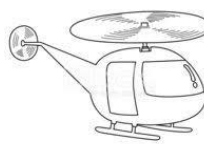
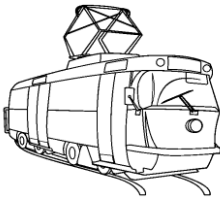
1. Urči, kade sa pohybujú dopravné prostriedky na obrázkoch. Spoj čiarou.



po súši

vo vode

vo vzduchu



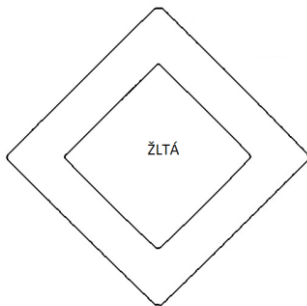
2. Dopln' do viet správne slovo.

Vľavo vpravo reflexné dopravnými nadchod

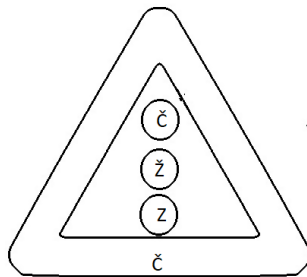
1. Pri prechode cez cestu použijeme _____
2. Po krajnici cesty chodíme _____
3. Za nepriaznivého počasia a v noci používame _____ prvky.
4. Keď sa pohybujeme po ceste, riadime sa _____ značkami.
5. Cez priechod pre chodcov chodíme _____

3. Vyber si z ponúknutých možností a pomenuj dopravné značky. Potom ich vyfarbi podľa pokynov (č-červená, ž-žltá, z-zelená, čierna).

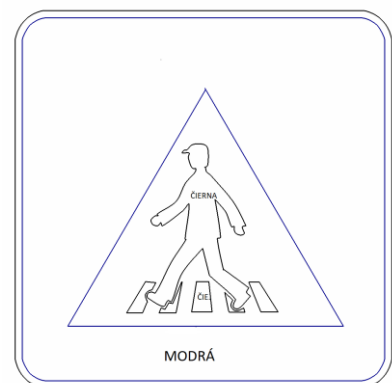
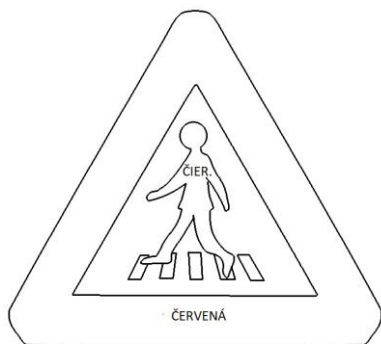

**Najvyššia povolená rýchlosť
cesta pre cyklistov**






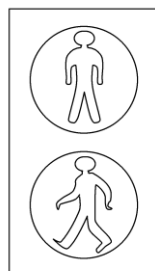

**hlavná cesta
pozor chodci**



**svetelná signalizácia
priechod pre chodcov**



4. Vyfarbi semafor podľa pokynov v okienku pod ním.



STOJ

CHOĎ

POZOR

STOJ

CHOĎ