



**Ласкаво просимо до початкової  
школи № 76 у Варшаві**

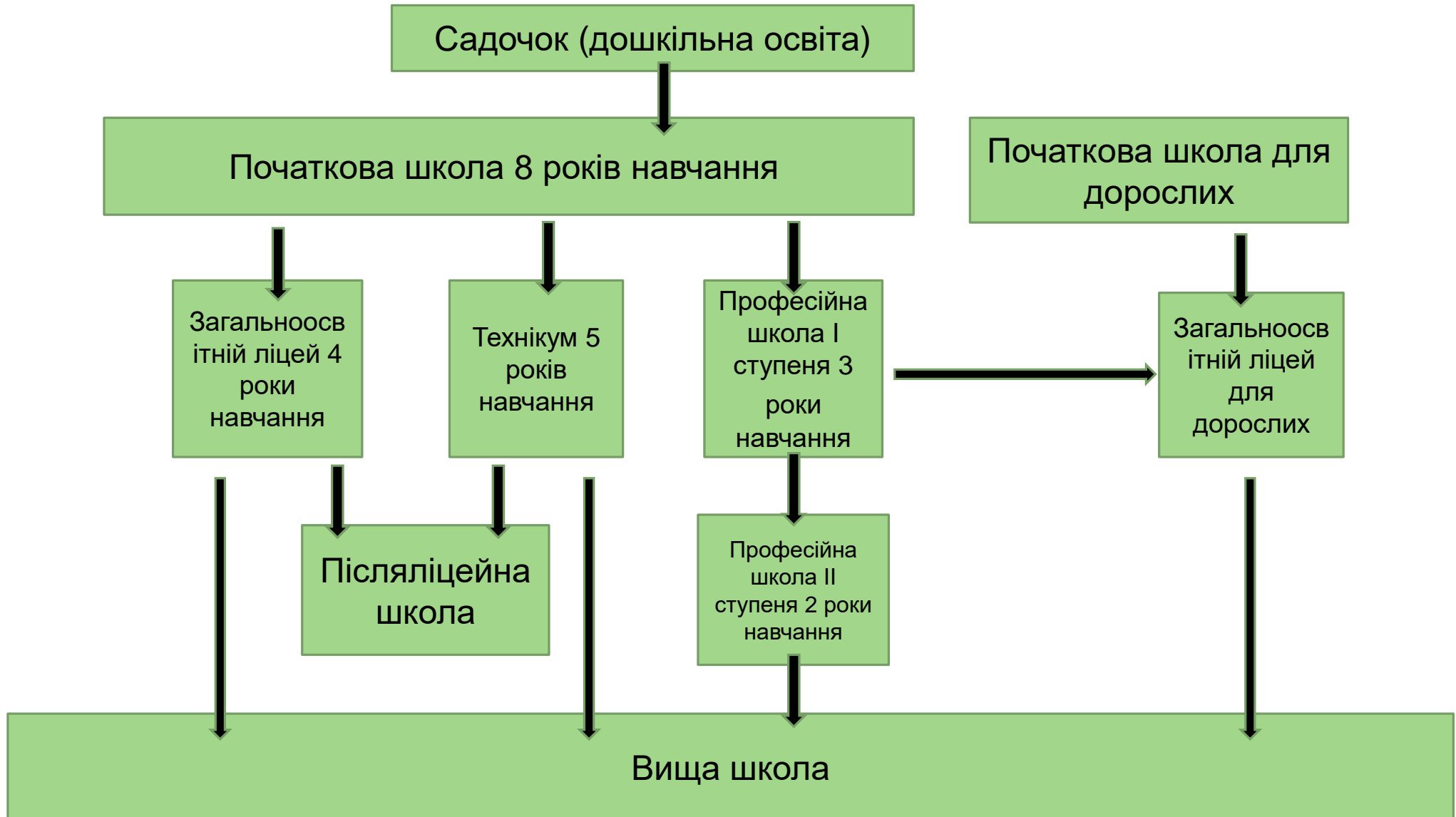


## Дані для контакту:



- Адреса: Szkoła Podstawowa nr 76 w Warszawie, im. 13 Dywizji Piechoty Strzelców Kresowych, ul. Poezji 5, 04-994 Warszawa
- Телефон: +48 22 872 92 64
- Почта: [sp76@edu.um.warszawa.pl](mailto:sp76@edu.um.warszawa.pl)
- Сайт: [www.sp76.edupage.org](http://www.sp76.edupage.org)

# Система освіти в Польщі



# Початкова школа

підготовчий етап

0 клас -  
відділення  
дитячого садка



I етап

I - III класи -  
молодші класи



II етап

IV – VIII класи  
– старші класи





## Дошкільне відділення – 0 клас

- Тут діти готуються до навчання в школі.
- У них є своя постійна кімната і вихователі дошкільної освіти.
- Його відвідують діти 5 та 6 років





## Молодші класи I - III

- Заняття проводяться у формі комплексної освіти, немає поділу на окремі предмети
- Уроки проводяться одним вчителем-керівником
- виняток становить англійська мова, яку викладає викладач англійської мови
- оцінка досягнень здійснюється на постійній основі і в кінці кожного семестру в описовій формі, за шкалою:

W - відмінно

B - дуже добре

D - добре

P - середній

S - слабкий

N - незадовільно

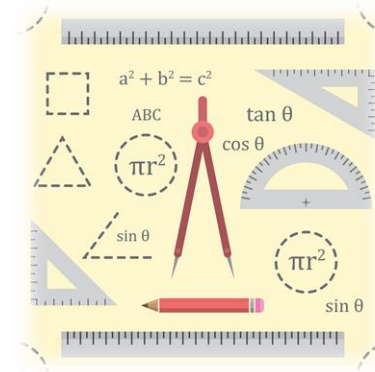


# Старші класи IV - VIII

- Різні предмети викладають різні вчителі
- Крім того, кожен клас знаходиться під опікою вихователя
- Урок триває 45 хвилин, між уроками є перерви
- Заняття проводяться в різних кімнатах
- Викладачі регулярно оцінюють успішність учнів і дають часткові оцінки за виконання різних завдань і робіт
- В кінці семестру видається підсумкова оцінка з кожного предмета
- Часткові та остаточні оцінки визначаються за шкалою:

- 6 – відмінно
- 5 - дуже добре
- 4 – добре
- 3 – достатній
- 2 – Допуск до
- 1 - недостатній

- Початкова школа закінчується державним іспитом, який учні пишуть в кінці восьмого класу.



У кожному класі, на кожному етапі вчителі також оцінюють поведінку учнів.

Шкала оцінювання поведінки:

Зразковий  
Дуже добре  
Хороший  
Правильний  
Недоречний  
Осудний








**Навчальний рік** – навчання в кожному класі починається 1 вересня і закінчується в останній тиждень червня.

**Семестр** - навчальний рік ділиться на два семестри: зимовий, що триває з вересня по січень або лютий, і літній, що триває з січня або лютого по червень.

**Зимові канікули** – після першого семестру студенти мають двотижневу перерву в навчанні. Щороку дата зимових канікул різна, її оголошує Міністерство освіти.

**Літні канікули** – після другого семестру є ще один період, вільний від навчання. Він триває з останнього тижня червня до кінця серпня. Після канікул студенти починають навчання в наступному, вищому класі.





## Календар навчального року

Крім зимових і літніх канікул,  
є кілька вихідних днів від  
навчання протягом  
навчального року.

МІСЯЦЬ	СВЯТА ТА НАВЧАЛЬНІ КАНІКУЛИ
бересень	<b>01.09.</b> Початок навчального року
жовтень	
листопад	<b>01.11.</b> Усіх святих (вихідний) <b>11.11.</b> День незалежності Польщі (вихідний)
грудень	<b>23.12-01.01.</b> Святкові канікули <b>24.-26.12.</b> Різдво
січень	<b>01.01.</b> Новий рік (вихідний) <b>06.01.</b> Свято Трьох Королів (Богоявлення)
січень або лютий	Зимові канікули – 2 тижні (згідно Міністерства національної освіти)
березень	Великдень – канікули – 6 днів (в березні або квітні)
квітень	
травень	<b>01.05.</b> День праці <b>03.05.</b> День Конституції 3 травня
червень	Кінець навчального року (останній тиждень червня)
липень	Канікули
серпень	Канікули
<b>! Крім того, директор кожної школи може прийняти рішення про декілька додаткових вихідних. Щороку це різні дні. Відомості про них надає вихователь.</b>	

# Шкільний розпорядок дня

Обідній час призначається для кожного класу. Репетитор надасть вам інформацію.

Заняття проводяться з понеділка по п'ятницю. Субота і неділя - дні відпочинку.

Година	Урок
8.00 - 8.45	Урок 1
8.55 - 9.40	Урок 2
<b>ПЕРЕРВА НА Сніданок</b>	
9.50 - 10.35	Урок 3
10.45 - 11.30	Урок 4
11.40 - 12.25	Урок 5
<b>I Обідня перерва</b>	
12.45 - 13.30	Урок 6
<b>II Обідня перерва</b>	
13.50 - 14.35	Урок 7
<b>III Обідня перерва</b>	
14.50 - 15.35	Урок 8
15.45 - 16.30	Урок 9

# Перерва

Під час перерви ви повинні залишатися на території школи!




Місця, де можна провести час під час перерви:

- Клас
- бібліотека
- шкільні коридори (учні IV - VIII класів)
- спортивний зал – дізнайтеся, коли ваш клас може провести там свої перерви.

Під час перерви на сніданок Ти можеш з'їсти свій сніданок у класі.

Під час обідньої перерви Ти можеш пообідати в шкільній їдальні.  
Про час обіду вас повідомить вихователь.



# Шкільне приладдя




Підручники (шкільна бібліотека зробить їх доступними безкоштовно, повернути їх доведеться в кінці навчального року).



Зошити в лінійку і клітинку.



Крім того, вчителі можуть попросити принести на урок фарбу, пластилін, технічний блок, крепін, але завжди інформують про це заздалегідь.



Вправи (ви отримуєте їх у бібліотеці, і вам не потрібно їх повертати).



Сумка зі спортивним одягом для уроків фізкультури.



Пенал, а в ньому: ручка, олівець, гумка, точилка олівця, лінійка, ножиці, клей і олівці.

# Електронний журнал уроків LIBRUS ЛІБРУС



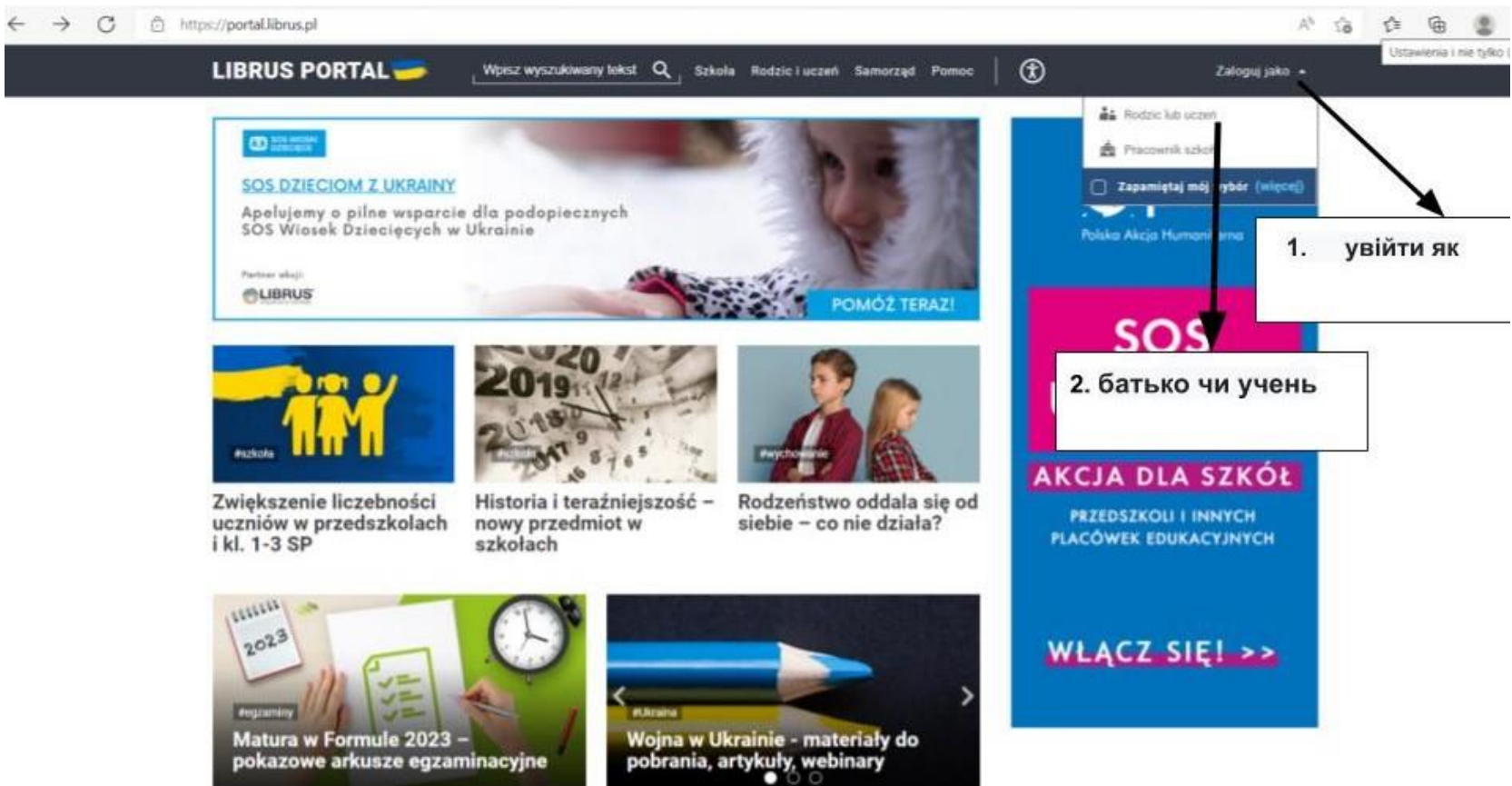
Кожен учень і батьки отримують доступ до облікового запису в електронному журналі (логіни і паролі будуть надані секретарем школи або вихователем).



В електронному журналі можна перевірити відвідуваність уроків і оцінок, план уроку, заміни, важливі анонси. Ви також можете отримати кореспонденцію або написати повідомлення вчителям, вихователям і директору. Батьківська електронна пошта повинна регулярно перевірятися, оскільки вона використовується для надсилання всієї відповідної інформації.

Щоб увійти в обліковий запис учня чи батьків, перейдіть на веб-сайт <https://portal.librus.pl>

На першому екрані виберіть параметри, показані на фото:



На другому екрані виберіть:

The screenshot shows the home page of the Librus Synergia portal. The top navigation bar includes 'LIBRUS RODZINA', a search bar, and links for 'Kup Mobilne dodatki', 'Librus Szkoła', and 'LIBRUS Synergia'. The main content area features several promotional banners, including one for 'BAŁTÓW WYCIECZKA SZKOLNA' and another for 'Zabawa nauką'. On the right side, there is a user profile section for 'Adam' with a 'Zaloguj' button. A callout box labeled '1. Librus Synergia' points to the 'LIBRUS Synergia' link in the navigation bar. Another callout box labeled '2. увійти' points to the 'Zaloguj' button in the user profile section.

З'явиться екран входу, де необхідно ввести логін і пароль, отримані від школи:

The screenshot shows the login page of the Librus Synergia portal. The page features the 'Synergia LIBRUS' logo and the heading 'Zaloguj się do systemu Synergia'. Below the heading, there are input fields for 'Login' and 'Hasło' (password). A 'ZALOGUJ' button is positioned below the password field. A callout box labeled '1. увійти' points to the 'ZALOGUJ' button. Another callout box labeled '2. пароль' points to the 'Hasło' input field. A third callout box labeled '3. клацніть' points to the 'ZALOGUJ' button. The page also includes a small advertisement for 'Warszawski Uniwersytet Medyczny' and a footer with contact information.



# Обов'язкові шкільні заходи



I - III класи

початкова освіта

Польська, математичні, ІТ, соціальні та природничі науки

фізична культура

англійська

## Обов'язкові шкільні заходи



IV - VIII класи					
	IV	V	VI	VII	VIII
польська мова	*	*	*	*	*
англійська	*	*	*	*	*
друга іноземна мова (німецька)				*	*
математика	*	*	*	*	*
історії	*	*	*	*	*
природа	*				
біології		*	*	*	*
географія		*	*	*	*
хімія				*	*
фізика				*	*
інформаційні технології	*	*	*	*	*
техніка	*	*	*		
музика	*	*	*	*	
пластичність	*	*	*	*	
фізична культура	*	*	*	*	*
Знання суспільства					*
освіта для безпеки					*
виховна година	*	*	*	*	*
консультування щодо кар'єри				*	*

**Релігія не є предметом обов'язковим.**

# Позакласні заходи

**для іноземців**



**для всіх**

додаткові заняття з польської мови (щонайменше 2 години на тиждень)

компенсаційні заняття

гуртки за інтересами (з різних предметів на вибір)

спортивні заняття

бібліотека

заняття в групі продовженого дня

компенсаційні заняття

# Проблемні ситуації - що робити?



Якщо ви відчули нездужання під час перебування в школі...



Повідомте вчителя, медсестру або в секретаря школи. Ваші батьки будуть повідомлені.



Якщо ви хворі і вам потрібно залишатися вдома...



Ваші батьки повинні повідомити про це вихователя через електронний щоденник.



Якщо ви запізналися...



Зайдіть в клас і скажіть: "Мені шкода, що я запізнився".



Якщо у вас виникли проблеми з виконанням домашнього завдання...



Розкажіть про це вихователю, вчителю або шкільному консультанту.



Якщо ви не знаєте, в якій кімнаті ви знаходитесь...



Попросіть будь-якого школяра про допомогу.



# Добре знати

**Шкільний квиток** - це документ, виданий кожному учневі безкоштовно в секретаріаті школи. Для цього вам знадобиться фотографія. Шкільний квиток повинен бути проштампований школою і підписаний власником. Він дає право на знижки при поїздки автобусом, поїзді, відвідуванні музеїв.



**LEGITYMACJA SZKOLNA**  
Nr. \_\_\_\_\_  
(pieczęć potwierdzenia)

data urodzenia \_\_\_\_\_  
(dzień, miesiąc, rok)

zamieszkał... w \_\_\_\_\_  
(składowy adres)

(pieczęć podziału szkoły)


(data) (pieczęć dyrekcji)

Legitymacja ważna do dnia:

30 września 20... r. m.p.	30 września 20... r. m.p.	30 września 20... r. m.p.
30 września 20... r. m.p.	30 września 20... r. m.p.	30 września 20... r. m.p.


MEN-4/50/2

Poświadcza uprawnienie do ulg ustawowych przy przejazdach środkami publicznego transportu zbiorowego kolejowego i autobusowego.



**Загальна кімната** - це місце, де студенти під опікою вихователів можуть почекати до початку занять або після їх завершення. Він працює з 6.30 до 17.30. Він пропонує цікаві види спорту, художні заходи, ігри, розваги, допомогу з домашніми завданнями.

**Шкільний консультант** - це фахівець, який допомагає дітям, які мають проблеми в школі.



**Батьківські збори** - Це зустріч батьків з вчителем / вчителями учня. Її метою є обговорення успіхів дітей у навчанні та інших важливих питань, які стосуються шкільного життя.