Školský časopis

ECHO

ZŠ Fándlyho 11, 902 01 Pezinok

September
Október
November

1/2021

Obsah

Slovo na úvod 3
Vyhodnotenie Karanténnej fotosúťaže 4
Tradície vo svete 5
S akým novým koníčkom začať? 6
Najdivnejšie vlajky na svete 7
Japonské frázy 9
Tipy na seriály 11
Ako si vyrobiť kaviareň/cukráreň u vás doma 13
Odporúčania na knihy 14
Významné astronomické úkazy počas zimy 2021/22 15
Recepty na malé a jednoduché koláčiky 16
Malý spevavý zbor 17
Aké plemeno psa je pre teba ideálne? - Kvíz 17
Detektívne hádanky 20
Slovo na záver 26

Slovo na úvod

Milí čitatelia,

radi by sme vám oznámili, že sa už časopisy nebudú vydávať. Toto je naše posledné číslo… Rozhodli sme sa skončiť s vytváraním časopisov, lebo je o ne príliš malý záujem, pomaly nám dochádzajú nápady a väčšina členov minulý rok odišla na strednú školu…

Ale nie, to bol vtip. Chceli sme len (na úvod) upútať vašu pozornosť. V skutočnosti časopis **nikdy** neskončí!!!

Napriek tomu, že tento časopis nie je posledný, je taký zaujímavý, ako keby bol posledný, a aj vy si ho môžete užiť, ako keby bol posledný. Konkrétne v tomto čísle sa dočítate naozaj veľa zaujímavých vecí a určite sa pri jeho čítaní nebudete nudiť, lebo nielenže vďaka nemu máte čo čítať, ale je tu aj veľa rád na pozeranie, aktivity, varenie, kreatívne veci a mnoho ďalšieho. Zoberte si teda svoj časopis a usaďte sa na balkóne pod dekou alebo niekde v kresle si prečítajte niečo, čo vás bude zaujímať. Iste sa niečo také v našom časopise nájde.

Prajeme príjemné čítanie!

Vaša redakčná rada

Vyhodnotenie Karanténnej fotosúťaže

V minuloročnom májovom čísle sa uskutočnila karanténna fotosúťaž, v ktorej išlo o fotenie sa s rôznymi predmetmi. Túto súťaž vyhral Branko Kovár z 1.D s úžasnými 43 bodmi. Na druhom až treťom mieste (mali rovnaký počet bodov) skončili Monika Procházková z 1.B a Sonička Procházková z 3.D.

Cena a Koláž fotiek Branka Kovára:



Tradície vo svete

Holandsko

Názov tradície: ***Dni dedičstva v Amsterdame***

Od: druhý septembrový víkend

Akcia: V týchto dňoch môžete zadarmo navštíviť mnohé kostoly, hrady, radnice, rezidencie a iné historicky cenné budovy + ponúka sa rozsiahly kultúrny program

Tunisko

Názov tradície: ***Festival vína alebo Týždeň vína v Tunisku***

Od: celý september

Akcia: ochutnávka vína, pre lepšie pohodlie vo „vínnych hradoch"

Peru

Názov tradície: ***Diablov tanec***

Od: začiatok novembra

Akcia: na uliciach mesta sa objavia taneční démoni, ktorí vykonávajú svoj mystický tanec a sprievod je sprevádzaný samotným diablom, kúzlo kostýmov a zvukov bicích vytvára pocit, akoby ste sa aj vy zmenili na démona a začali tancovať

Halloween po starom

V októbri bol Sviatok všetkých svätých, takzvané dušičky, no v posledných rokoch sa u nás na Slovensku oslavuje aj iný sviatok, ktorý s tým súvisí - Halloween. No Halloween nie je originálne americký sviatok, ako si väčšina ľudí myslí. Halloween je vlastne moderné pomenovanie pre veľmi starý sviatok zvaný Samhain, ktorý oslavovali najmä Kelti - viete, tí vysokí s veľkou hustou bradou .Kelti v tú noc zapaľovali fakle vo svojich domoch, aby duše zomrelých našli cestu do príbytkov živých, aby sa tam mohli zohriať a stráviť noc s pozostalými. Takže žiadne vyrábanie masiek a koledovanie, ako Halloween poznáme dnes.No ale nemyslíte si, že raz do roka je pekné si spomenúť aj na tých, ktorí už nie sú medzi nami?

S akým novým koníčkom začať?

Astronómia
Pre začiatočnícku astronómiu vôbec nepotrebujete ďalekohľad. Stačí pozorovať hviezdy a naučiť sa rozoznávať súhvezdia, jednotlivé hviezdy a planéty.
(O astronomických úkazoch tejto zimy na strane 11.)

Bojové umenia
Začať s bojovými umeniami sa dá oficiálnymi hodinami, ak to však nechcete, môžete sa ich naučiť aj sami doma. Na YouTube a internete nájdete rôzne "tutoriály".

Otužovanie
Otužovanie je momentálne veľmi populárna aktivita a okrem toho MIMORIADNE zlepšujúca vašu imunitu a zdravie. Odporúčam začať studenými sprchami, potom v zamračený deň, pri stabilných teplotách, v jazere. Postupujte pomaly a nie unáhlene.

Kaligrafia
Toto umenie je najlepšie pre kreatívne duše. Vyhľadáte si na internete nejaké fonty a odporúčam si kúpiť (nie sú veľmi drahé) kaligrafické fixky alebo pero s atramentom.

Posunková reč/iné jazyky
„Koľko jazykov vieš, toľkokrát si človekom.“ Táto veta vám asi už dosť lezie na nervy, ale je to pravda. Nemusíte sa učiť nejaký nudný jazyk. Môže to byť čínština, japončina, esperanto, xhosa… Odporúčam skvelú aplikáciu Duolingo.

Floristika
Floristika je veda, ktorá učí rozoznávať rastliny a kvety. Na začatie s týmto hobby odporúčam aplikáciu PlantNet, ktorá podľa fotky rozozná rastlinu.

Najdivnejšie vlajky na svete

10. MIESTO - KATAR
Nie, nie je to zlou grafikou. Všetky štáty na svete majú rovnaký rozmer vlajky, ale Katar…

9. MIESTO - NEPÁL
Hovorila som niečo o nezvyčajnom rozmere vlajky?

8. MIESTO - KOSOVO

Kto si dá na svoju vlajku mapu svojho štátu a šesť hviezdičiek...?

7. MIESTO - NOVÁ KALEDÓNIA
Na čo sa vám to viac podobá, na mŕtveho mravca alebo špízy?

6. MIESTO - GUAM
Nádherné!

5. MIESTO - BELIZE
Dvaja muži, jeden s oranžovou pleťou a jeden drží bejzbalovú pálku.

4. MIESTO - NIKARAGUA
Na tejto vlajke je dúha, hory a mikulášska čiapka.
Úžasná kombinácia predmetov!

3. MIESTO - MOZAMBIK
Štát Mozambik má na vlajke pušku...

2. MIESTO - SICÍLIA
Viem, že toto miesto je trošku podvod,
pretože Sicília nie je štát, ale iba ostrov…
Ale reálne pozerajte na tú vlajku.

1. MIESTO - MARTINIK
Možno sú aj zvláštnejšie vlajky,
ale mne pripadala táto naozaj najabsurdnejšia.
Štyri rovnaké biele hady, pozerajúce sa na jednu stranu…?



Japonské frázy



Ahoj- *Kon'nichiwa*

Dobré ráno- *Ohayo*

Dobrý večer- *Konbanwa*

Dovidenia- *Sayonara*

Ako sa máš?- *Genki desu ka?/ Ogenki desu ka?*

Ďakujem- *Arigatoo gozaimasu*

Ďakujem veľmi pekne- *Doomo arigatoo gozaimasu*

Áno- *Hai*

Nie- *Iie*

Ako sa voláš?- *Onamae wa nandesu ka?*

Volám sa _____.- _____ *desu.*

Si v poriadku?- *Daijóbudesuka?*

Farby

Červená- *Aka*

Modrá- *Ao*

Žltýá- *Ki iro*

Zelená- *Midori*

Fialová- *Murasaki*

Hnedá- *Chairo*

Oranžová- *Orenji*

Ružová- *Pinku*

Svetlo modrá- *Mizuiro*

Biela- *Shiro*

Čierna- *Kuro*

Šedá- *Hai iro*

Zlatá- *Kin ir*

Strieborná- *Gin iro*

Farebná- *Niji iro*

Aká je to farba?- *Korewa nani iro desuka?*

Je to _____ farba.- _____ *desu*.

Akú máš rád/rada farbu?- *Nani iro ga suki desuka?*

Ja mám rád/rada _____.- _____ *ga suki desu.*

Tipy na seriály

- **The letter for the king**
  10+ rokov, fantasy
  Tiuri, odpovedá na výzvu o pomoc, ktorá ho vyšle na nebezpečnú misiu cez tri kráľovstvá, aby doručil kráľovi tajný list.
- **Trollhunters**
  9+ rokov, dobrodružný, fantasy, animovaný
  Obyčajný chlapec nájde čarovný amulet, ktorý z neho urobí Trollhuntera, strážcu, ktorý bráni svet ľudí a tajný svet trollov.

- **Carmen Sandiego**
  7+ rokov, akčný, dobrodružný, animovaný
  Dobrodružstvá Carmen Sandiego, majstrovskej zlodejky.
- **Miraculous Ladybug and Cat Noir**
  6+ rokov, rozprávka, animovaný
  Marinette a Adrien, dvaja normálny tínedžeri, sa stanú superhrdinmi, keď ich mesto ohrozí tajomné zlo.
- **Scooby doo**
  7+ rokov, animovaný, detektívny
  Skupina priateľov tínedžerov a ich nemecká doga (Scooby-Doo) cestujú v zelenej dodávke a riešia zvláštne a veselé záhady.



- **Malibu Rescue-the series**
  9+ rokov, komédia
  Skupinka ctižiadostivých juniorských plavčíkov z The Valley súperí so snobskými miestnymi deťmi.
- **The Mandalorian**
  10+ rokov, dráma, Sci-Fi
  Cesty osamelého lovca odmien vo vonkajších častiach galaxie, ďaleko od moci Novej republiky. Niečo ako pokračovanie Star Wars.
- **Lolirock**
  6+ rokov, pre dievčatá, hudobný, akčný, fantasy, komédia
  Keď sa Iris pripojí k dievčenskej skupine LoliRock, jej život sa navždy zmení, pretože sa odhalí nový svet hudby, tajomstiev a magických síl.
- **Totally spies**
  8+ rokov, pre dievčatá, animovaný, akčný, dobrodružný
  Tri dospievajúce dievčatá z Beverly Hills sa pokúšajú zvládnuť svoj život ako stredoškoláčky spolu so svojou tajnou prácou superšpiónov.Bojujú s množstvom bizarných zločincov.

- **Dogs**
  9+ rokov, dokumentárny film o psoch
  Dokumentárny seriál o krásnych vzťahoch medzi ľuďmi a ich najlepšími štvornohými priateľmi.

- **Supergirl**
  11+ rokov, sci-fi o superhrdinoch, pre dievčatá
  Dobrodružstvá Supermanovej sesternice v jej vlastnej superhrdinskej kariére.

- **Doctor Who**
  10+ rokov, sci-fi, superhrdinovia
  Dobrodružstvá v čase a priestore Doktora, Pána Času, ktorý mení vzhľad a osobnosť a bojuje proti mimozemšťanom...

- **Our planet (Naša planéta)**
  6+ rokov, dokumentárny film, príroda, zvieratá
  Nádherný dokumentárny seriál zameraný na rozmanitosť biotopov po celom svete, od odľahlej arktickej divočiny a tajomných hlbokých oceánov až po rozsiahle africké krajiny a rozmanité džungle Južnej Ameriky.

Ako si vyrobiť kaviareň/cukráreň u vás doma

Keďže už prišla štvrtá vlna koronavírusu a my sme opäť zavretí sami doma so svojimi počítačmi. Opäť sa nemôžeme dostať do svojich obľúbených kaviarní, cukrární (či iných podobných podnikov).
Takže, tu je niekoľko krokov ako si urobiť svoju domácu kaviareň/cukráreň.

1. Pohodlie - tak ako v kaviarni
Hneď prvým krokom pre vytvorenie vašej domácej kaviarne/cukrárne je vytvorenie pohodlia. V ozajstných kaviarničkách býva vždy veľmi útulne. Odporúčam teda robiť svoj mini podnik v obývačke. Všade dajte vankúšiky, kreslá porozmiestňujte po miestnosti, dajte kvety do vázičiek atď.

2. Umelecká atmosféra
Boli ste niekedy v kaviarni, kde nebola taká umelecká atmosféra? Pre vytvorenie takéhoto prostredia pustite hudbu z počítača/mobilu, nejakú bez slov, ideálne jazz (napr. In the mood). Všade kam sa dá povešajte obrazy a kreatívni ľudia môžu aj niečo nakresliť, namaľovať, vyrobiť a použiť to pre doaranžovanie.

3. Menu
Pre dokonalú cukrárničku (ale aj kaviareň), za žiadnu cenu nemôže chýbať menu, na ktorom bude napísané, čo vlastne podávate. Rozdeľte ho na STUDENÉ NÁPOJE, TEPLÉ NÁPOJE a DEZERTY (pokiaľ podávate iba nápoje alebo iba dezerty alebo podobne, rozdeľovať menu samozrejme nemusíte). Výtvarné ruky ho môžu vyzdobiť, nakresliť tam nejaký obrázok atď.

4. Čo sa podáva?
Pokiaľ ste sa rozhodli vyrobiť si kaviareň, budete podávať napríklad kakao, rôzne druhy horúcej čokolády, detskú kávu a ak prídu do vašej kaviarne dospelí, tak môžete aj kávu. Na tieto nápoje budete potrebovať pravdaže suroviny, takže vám odporúčam ísť s rodičmi do obchodu a poprosiť ich, či môžete kúpiť nejaké veci na vašu kaviareň.
Pri cukrárni je to trochu zložitejšie. Musíte dopredu upiecť nejaké koláčiky. Najlepšie budú nejaké malé a jednoduché, aby ste mohli mať viac druhov. Ak nemáte nápady, na strane 16 sú nejaké recepty, ktoré by sa vám mohli hodiť.

A to je všetko. Do svojho domáceho podniku môžete pozvať koho chcete: rodičov, starých rodičov, súrodencov, kamarátov (ak je korona, tak radšej nie)...

Prajem príjemné posedenie.

Odporúčania na knihy

Neil Gaiman – Severská mytológia
(napínavý, mysteriózny, dobrodružný)



Táto kniha sa bude hodiť do knižnice hlavne tým, ktorí si obľúbili Thora alebo Lokiho z marvelových filmov, ale aj fanúšikom mytológie. Kniha, kde sú spísané príbehy nie najmúdrejšieho Thora, majstrovského manipulátora Lokiho a iných bájnych severských bohov.

Kniha je napísaná skvelým pútavým štýlom a číta sa prakticky sama. Nebudete ju môcť pustiť z rúk a možno vás prekvapí, že bohovia sú celkom ako ľudia – tvrdohlaví, zlí/dobrí, radi sa smejú a podobné veci.

Laura Ensi – Spoločenstvo - zrod vlčej bojovníčky
(fantasy román)

Raine Zair je v podstate celkom obyčajné a nenápadné sedemnásťročné dievča, ktoré študuje, brigáduje, zbožňuje svojich bratov a o láske zatiaľ len sníva. Jej pomerne všedný život sa však v okamihu obráti hore nohami. V jednu noc sa z nej stane výnimočná vlčica. Musí opustiť rodinu, odrazu na jej pleciach leží obrovská zodpovednosť za celú svorku a rieši aj otázku, koho si zvolí za životného partnera. Číha na ňu množstvo nebezpečenstiev, mnohí usilujú o jej život a musí zachrániť vlčí svet...

Wendy Mass – Konečne dvanásťročná
(priateľstvo, trapasy, narodeniny)

Vždy keď chce Rory niečo od svojich rodičov, odpoveď je dopredu jasná: „Keď budeš mať dvanásť, keď budeš mať dvanásť, keď budeš mať....“
A tá chvíľa nastane presne o 18 hodín, 36 minút a 52 sekúnd. Počas svojho čakania, kým bude mať dvanásť rokov, si spravila šialený zoznam vecí, do ktorých sa na svoje narodeniny chystá vrhnúť. Vôbec ale nečakala, že na mejkap môže mať alergiu, kávy nemôže naraz vypiť celú kanvu, holenie nôh nie je vôbec sranda a všetko ostatné môže mať katastrofálne následky!

Významné astronomické úkazy počas zimy 2021/22

DECEMBER

Meteorický roj Geminidy:

Najaktívnejší meteorický roj cez rok.Môžete pozorovať na oblohe meteory (padajúce hviezdy) asi 130 za hodinu. To je naozaj veľa. Tento roj sa vyskytuje 7.-17. decembra, najaktívnejší je 13.-14.

Kométa Leonard:

Kométa Leonard by mala byť pozorovateľná na Slovesku do 10. decembra pred východom slnka.

Ostatné kométy:

Kométa Borrelly by mala byť viditeľná podvečer koncom decembra, kométa Čurjumov-Gerasimenko bude viditeľná od októbra až do konca roka, kométa Faye by mala byť pozorovateľná na Slovesku 10. decembra. Tieto kométy však nie sú stopercentné.

JANUÁR

Meteorický roj Kvadrantídy:

Ak sa pozriete na nočnú oblohu medzi 1.-6. januárom (maximum 3.1.) uvidíte padať hviezdy. Frekvencia tohto roja je približne 120 meteorov za hod. (t. j. 2 za minútu), no silne to kolíše.

Meteorický roj Delta Cancridy:

Tieto meteority uvidíte medzi 1.-24. januárom, neuvidíte ich však veľa. Najviac ich vidieť 17. januára.

FEBRUÁR

Mliečna cesta:

Počas celého februára by malo byť vidieť našu galaxiu - mliečnu cestu. (to je svetlý pás na oblohe plný hviezd).

Meteorický roj Alfa Centauridy:

Pri tomto roji uvidíte asi 3 meteority za hodinu, čo je dosť málo, ale aj tak môžete zdvihnúť hlavu hore. Maximum má 7. februára.

Aby ste hviezdy dobre videli, odporúčam ísť niekam na dedinu alebo do prírody, kde nebude svetelný smog, t.j. žiara z mesta (kvôli nej by ste na oblohe nemuseli vidieť vôbec nič).

Recepty na malé a jednoduché koláčiky

Mlynčeky
Zmiešame 250 g Hery, 250 g tvarohu a 250 g múky a vypracujeme cesto. Vyvaľkáme, vykrojíme štvorčeky a plníme náplňou podľa chuti, môže byť lekvár alebo orechová plnka. Narežeme a zabalíme do tvaru mlynčekov, potrieme vajíčkom, poukladáme na plech vystlaný papierom na pečenie. Pečieme vo vyhriatej rúre zabalené. Po upečení potrieme maslom a obalíme v práškovom cukre.

Linecké koláčiky s ovocím a s plnkou

Rozmixujeme v mixéri cesto zo 100 g mäkkého masla, 2 ČL práškového cukru, štipky soli, 2 ČL bieleho jogurtu, 160 g hladkej múky, kým nám nevznikne mrvenička. Cesto necháme 10 minút odpočinúť v chladničke. Zatiaľ si predhrejeme rúru na 180 stupňov. Cesto vyvaľkáme asi na 3 mm a vykrajujeme vykrajovátkom kolieska. Do formičiek na muffiny položíme vykrojené koliesko a zatlačíme ho dnu. Cesto sa tak pekne vyformuje do malého „kalíška“. Dno kalíškov poprepichujeme vidličkou a pečieme asi 15 minút, kým cesto nezačne jemne hnednúť. Potom uvarte puding podľa návodu, ale použite len 250 ml mlieka. Po uvarení nechajte úplne vychladnúť a vmiešajte doňho vyšľahanú šľahačku. Naplňte koláčiky a ozdobte čerstvým ovocím podľa vlastného výberu.

Tvarohové koláčiky ku kávičke
Na pracovnú dosku nasypeme 250 g hladkej múky, pridáme vanilkový cukor a na kocky nakrájaných 250 g mäkkého masla. Pridáme 250 g tvarohu a spracujeme hladké cesto, ktoré uložíme do chladničky na minimálne pol hodinu. Cesto rozvaľkáme na hrubší plát, z ktorého pomocou pohára vykrojíme kolieska. Na každé koliesko uložíme nadrobno nakrájané jablká a kraje zložíme. Pečieme ich vo vopred vyhriatej rúre pri teplote 200 stupňov cca 20 - 25 minút. Upečené posypeme práškovým cukrom.

Malý spevavý zbor

Asi všetci máme doma zbytočné rolky z toaletného papiera tak prečo z nich nevyrobiť takýto malý zbor?

1.Rolky natrieme telovou farbou a necháme uschnúť.
2. Okolo spodnej časti oblepíme kúsok papiera, to bude akože ich tričko.

2.Nakreslíme in tváričky, ak nechcete, aby spievali, skúste niečo iné.Buďte kreatívni.

3.Z hodvábneho papiera im nakoniec vystrihneme vlasy alebo čapice,šály, rukavice, všetko čo vás napadne.

4.A máte hotovo!A prečo nabudúce nevyrobiť z toaletných roliek napríklad Santa Clausa alebo hoci aj mačku.

Aké plemeno psa je pre teba ideálne? - Kvíz

1. Bývaš v:
A. Byte
B. Dome s malým dvorom
C. V dome s veľkým dvorom

2. Máš najradšej:
A. Malé plemená
B. Stredné plemená
C. Veľké plemená

3. Si ochotný zo psom chodiť von:
A. Maximálne trikrát do dňa na malé venčenie
B. 4-5 krát do dňa na venčenie
C. Behať a chodiť na turistiku najviac ako sa bude dať

4. Si ochotný cvičiť svojho psa:
A. Vôbec
B. Trochu
C. Veľa

5. Si ochotný česať svojho psa:
A. Vôbec
B. Trochu
C. Veľa

6. Mopsy ti prídu:
A. Roztomilé
B. V pohode
C. Odporné

7. Máš doma aj:

A. Iného psa
B. Mačku/ hlodavca/ vtáčika
C. Nemám doma zviera

8. Skúsenosti so psom:

A. Nemáš žiadne
B. Už si predtým mal psa/ teraz máš psa
C. Mal si kopu psov a máš veľa skúseností

9. Svojho psa chceš venčiť:

A. Hlavne v meste
B. Hlavne na dedine a poliach
C. Hlavne v lese a horách

10. Tvoj pes by mal štekať:

A. Vôbec
B. Trochu
C. Veľa

11. Ty a tvoji súrodenci máte:

A. Menej ako 8 rokov
B. Medzi 8 - 13 rokov
C. Viac ako 13 rokov

12. Farba tvojho psa by mala byť:

A. Bledá
B. Tmavá
C. Iná/ nezáleží mi na tom

Teraz si zrátaj, koľko odpovedí máš pri možnosti A, B, C.

Výsledky

12A 0B 0C - Francúzsky buldoček
11A 1B 0C - Maltézsky psík
10A 2B 0C - Čínsky chocholatý pes
9A 3B 0C - Jazvečík
8A 4B 0C - Havanský psík
7A 5B 0C - Jack Russel teriér
6A 6B 0C - Nemecký trpasličí špic
5A 7B 0C - Malý Bradáč
4A 8B 0C - Artézsko-normandský baset
3A 9B 0C - Americký vodný španiel
2A 10B 0C - Fńsky špic
1A 11B 0C - Istrijský hrubosrstý durič
0A 12B 0C - Dunker
11A 0B 1C - Čivava
10A 0B 2C - Lhasa Apso
9A 0B 3C - Ruský toy teriér
8A 0B 4C - Taliansky chrtík
7A 0B 5C - Pekinský palácový pes
6A 0B 6C - Trpasličí pinč
5A 0B 7C - Novofudlandský pes
4A 0B 8C - Krátkosrstá kólia
3A 0B 9C - Dalmatín
2A 0B 10C - Československý vlčiak
1A 0B 11C - Brazílska fila
0A 0B 12C - Estrelský pastiersky pes
10A 1B 1C - Mops
9A 2B 1C - Cavalier King Charles Španiel
9A 1B 2C - Jorkšírsky teriér
8A 3B 1C - Ši-cu
8A 2B 2C - Bišoň
8A 1B 3C - Nemecký boxer
7A 4B 1C – Taliansky volpin
7A 3B 2C - Papillon
7A 2B 3C - Bostonský teriér
7A 1B 4C - Bavlnka
6A 5B 1C - Mudi
6A 4B 2C – Tibetský španiel
6A 3B 3C - Bulteriér
6A 2B 4C - Bígl
6A 1B 5C - Dlhosrstá kólia
5A 6B 1C - Pyrenejský ovčiak s krátkou srsťou v tvári
5A 5B 2C - Arabský chrt
5A 4B 3C - Westhighlandský biely teriér
5A 3B 4C - Basenji
5A 2B 5C - Biely švajčiarsky ovčiak
5A 1B 6C - Appenzellský salašnícky pes
4A 7B 1C - Austrálsky dobytkársky pes s krátkym chvostom
4A 6B 2C - Nemecký špic vlčí
4A 5B 3C - Anglický seter
4A 4B 4C - Austrálska kelpia
4A 3B 5C – Hladkosrstý foxteriér
4A 2B 6C - Karelský medvedí pes
4A 1B 7C - Belgický ovčiak
3A 8B 1C – Nórsky lundehund
3A 7B 2C - Bavorský farbiar
3A 6B 3C - Komondor
3A 5B 4C - Bradatá kólia
3A 4B 5C - Barbet
3A 3B 6C - Zlatý retríver
3A 2B 7C - Borderská kólia
3A 1B 8C - Americký staford
2A 9B 1C - Pudel
2A 8B 2C - Americký líščí pes
2A 7B 3C - Elderteriér
2A 6B 4C - Šeltia
2A 5B 5C - Aljašský malamut
2A 4B 6C - Čau-čau
2A 3B 7C - Labradorský retríver
2A 2B 8C - Stredoázijský ovčiak
2A 1B 9C - Leonberger
1A 10B 1C – Pikardský ovčiak
1A 9B 2C - Vyžla
1A 8B 3C - Kišu
1A 7B 4C - Bosniansky ostrosrstý durič – barak
1A 6B 5C - Bergamský ovčiak
1A 5B 6C - Austrálsky ovčiak
1A 4B 7C - Akita inu
1A 3B 8C - Rotvajler
1A 2B 9C - Holandský ovčiak
1A 1B 10C - Pyrenejský horský pes
0A 11B 1C - Corgi
0A 10B 2C - Laponský ovčiak
0A 9B 3C - Doberman
0A 8B 4C – Stredný vendénsky durič
0A 7B 5C - Západosibírska lajka
0A 6B 6C - Bernský salašnícky pes
0A 5B 7C - Nemecká doga
0A 4B 8C - Nemecký ovčiak
0A 3B 9C - Kaukazský ovčiak
0A 2B 10C - Bradáč veľký
0A 1B 11C - Weimarner

Detektívne hádanky

Krádež na lodi
Japonská loď opúšťala prístav. Kapitán išiel naolejovať niektoré časti lode a zložil si prsteň, aby si ho nepoškodil. Nechal ho na stole vo svojej izbe. Potom, ako sa vrátil, prsteň zmizol. Podozrieval troch členov posádky a pýtal sa ich, čo robili tých desať minút, kým bol preč.

Kuchár povedal: „Bol som v kuchyni a pripravoval som dnešnú večeru."

Inžinier povedal: „Pracoval som v strojovni a zabezpečoval som, aby všetko išlo bez problémov."

Námorník povedal: „Bol som na sťažni a opravoval vlajku, pretože ju niekto omylom pripevnil hore nohami."

Kapitán okamžite vedel, kto má jeho prsteň. Ako to zistil?

Vražda v laboratóriu
Určitý chemik bol zabitý vo svojom laboratóriu. Jediným dôkazom bol kúsok papiera, na ktorom boli napísané názvy chemických látok. Látkami boli nikel, uhlík, kyslík, lantán a síra. Do laboratória v deň vraždy prišli iba traja ľudia: vedecká pracovníčka Claire, vedcov synovec Nicolas a jeho priateľ Marc. Polícia vraha ihneď zatkla. Ako vedeli, o koho ide?

Tornádo
Po dlhej, vyčerpávajúcej ceste autom zastavíte na kraji cesty a vystúpite z auta, aby ste si natiahli nohy. Zrazu v diaľke za sebou vidíte veľké tornádo, ktoré sa k vám rýchlo približuje. Máte tri možnosti: môžete vyliezť na strom, môžete nájsť priekopu v zemi a ľahnúť si do nej, alebo bežať k svojmu autu. Aby ste sa zachránili, musíte konať rýchlo. Čo urobíte?

Omaľovánky a bludisko





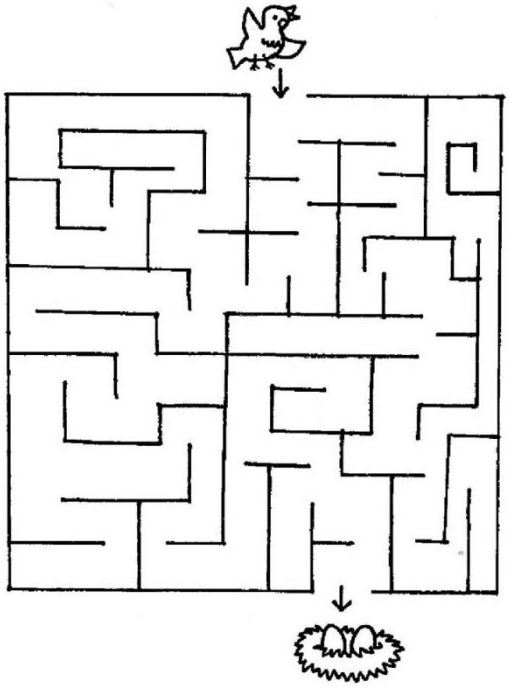





Slovo na záver

Milí naši čitatelia,

veríme, že sa vám tento časopis aspoň trochu páčil. Taktiež dúfame, že ste si našli niečo, čo sa vám páčilo, čo vás zaujalo alebo čo vás pobavilo. Ak sa však stalo, že časopis vaše očakávania nesplnil, alebo ste mali AKÝKOĽVEK iný problém, budeme veľmi radi, ak nám spätnú väzbu a svoj osobný názor na časopis napíšete na náš mail - casopisskolsky@gmail.com.

Potrebujeme sa predsa zlepšovať. Pokiaľ však ste študentom druhého stupňa, máme pre vás lepšiu možnosť. Staňte sa sami členom našej redakčnej rady. Prijmeme každého, kto má v hlave aspoň trochu kreativity, humoru či inteligencie. Stačí nám napísať na mail alebo oznámiť p. uč. Puškárovej, že sa chcete stať súčasťou školského časopisu a hneď (aj počas roka) môžete nastúpiť. A to by už bolo k tomuto číslu všetko.

Krásne jesenné dni vám praje vaša redakčná rada - p. uč. Puškárová, Tanča, Baška, Naďka, Lucia, Sofia, Vanesa.